

**Выездка и Пара-Выездка
Руководство по использованию конского снаряжения и
форме одежды**



СОДЕРЖАНИЕ




Уздечки / Капсюли / Поводья.....	3
Удила.....	16
Капоры на уши и маски от мух.....	34
Седло и стремяна	37
Шпоры.....	39
Прочее.....	42




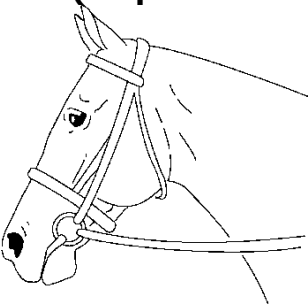


Данный документ следует читать вместе с действующими версиями Правил по выездке FEI и Правил по пара-выездке FEI. В случае каких-либо расхождений преимущественную силу будут иметь Правила FEI.

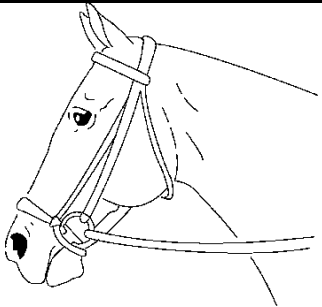
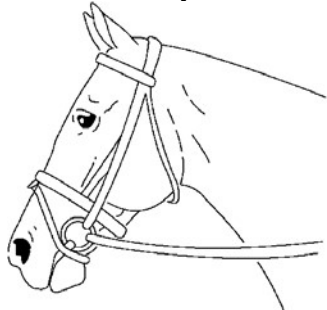

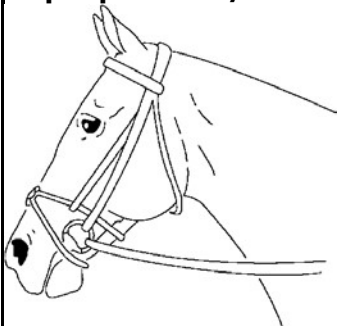

Этот список является неполным перечнем часто задаваемых вопросов о снаряжении







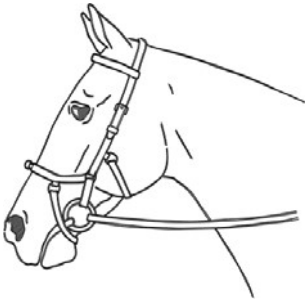


[FEI Dressage Rules](#)










[FEI Para Dressage Rules](#)










Темы	Использование разрешено	
<p>Уздечка / Капсюли / Поводья</p>		
<p>Все используемые предметы конского снаряжения должны соответствовать Правилам FEI по выездке, ст. 431 и 434 или Правилам FEI по Пара-выездке, ст. 8427 и 8431.</p>		
<p>Удила могут быть прикреплены только к поводу и нащечному ремню.</p>		
<p>Проверка капсюля:</p> <p>Правила по выездке, ст. 434.2.1.5 / Правила по пара-выездке, ст. 8431.2.8: На соревнованиях любого уровня капсюль никогда не должен быть затянут настолько туго, чтобы это наносило вред лошади, и должен быть проверен согласно процедуре, описанной в Руководстве для стюардов. Если нарушение повторяется всадник получает Желтую карточку за невыполнение указаний стюарда.</p> <p>Руководство для стюардов по выездке Приложение IX / Руководство для стюардов по пара-выездке Приложение V В случае явной излишней затяжки капсюля во время разминки лошади, назначенный для контроля снаряжения стюард имеет право осуществить проверку также и во время разминки и, в случае если капсюль слишком туго затянут, попросить всадника ослабить капсюль. Капсюль данной лошади будет повторно проверен тем же стюардом после того, как она закончит выступление. Если капсюль по-прежнему слишком туго затянут после второй проверки, Шеф-стюард вручает спортсмену Желтую карточку.</p>		
<p>Двойное оголовье</p> 	<p>В двойном оголовье используется простой капсюль, трензель, мундштук и цепочка.</p> <p>Правила по выездке, ст. 434.2.3: Обязательно для CDI/CDIO3*/4*/5*/U25, CDI-Ws и Чемпионатов/Игр (за исключением Всадников на пони, Детей, Юношей и Юниоров). 2.2 На CDI1* и 2*, CDIO2*, CDIJ, CDIOJ, и CDIY, CDIOY, CDIAm and CDIYH для 7-летних лошадей, а также на Чемпионатах для Юношей и Юниоров разрешается простая трензельная уздечка либо двойное оголовье. 2.2.1 - Запрещено на CDIP/Ch, CDIOP/CDIOCh, Чемпионатах среди Всадников на пони и среди Детей, CDIYH для 5 и 6-летних лошадей и там, где это указано в протоколах езд.</p> <p>Правила по пара-выездке, ст. 8431.2 Двойное оголовье не обязательно.</p>	<p>Выездка*(см. прим.)</p> <p></p> <p>*в зависимости от соревнования</p> <p>Пара-выездка</p> <p></p>




<p><u>Оголовье Шокемюле Equitus Gamma</u></p> 	<p><u>Похожа на уздечку с простым капсюлем</u></p> <p><u>Правила по выездке, ст. 434.2.2</u> <u>Правила по пара-выездке, ст. 8431.2</u></p>	<p><u>Выездка</u></p> <p style="text-align: center;"></p> <p><u>Пара-выездка</u></p> <p style="text-align: center;"></p>
<p><u>Трензельная уздечка (с простым капсюлем)</u></p> 	<p><u>Правила по выездке, ст. 434.2.2:</u> 2.2 На CDI1* и 2*, CDIO2*, CDIJ, CDIOJ, и CDIY, CDIOY, CDIAm and CDIYH для 7-летних лошадей, а также на Чемпионатах для Юношей и Юниоров разрешается простая трензельная уздечка либо двойное оголовье.</p> <p>2.2.1 На CDIP/Ch, CDIOP/CDIOCh, Чемпионатах среди Всадников на пони и среди Детей, CDIYH для 5 и 6-летних лошадей и там, где это указано в протоколах езд, необходимо использовать простую трензельную уздечку.</p> <p><u>Правила по пара-выездке, ст. 8431.2</u> Двойное оголовье не обязательно.</p>	<p><u>Выездка*(см. прим.)</u></p> <p style="text-align: center;"></p> <p>*в зависимости от соревнования</p> <p><u>Пара-выездка</u></p> <p style="text-align: center;"></p>

<p>Ганноверский капсюль</p> 	<p>Выездка: *Данный тип капсюля разрешен на тех соревнованиях, где используется простая трензельная уздечка.</p> <p>Правила по выездке, ст. 434.2.2.3 Правила по пара-выездке, ст. 8431.2.7</p>	<p>Выездка*(см. прим.)</p> <p>✓</p> <p>*в зависимости от соревнования</p> <p>Пара-выездка</p> <p>✓</p>
<p>Капсюль с «восьмеркой»</p>  	<p>Выездка: *Данный тип капсюля разрешен на тех соревнованиях, где используется простая трензельная уздечка.</p> <p>Правила по выездке, ст. 434.2.2.3 Правила по пара-выездке, ст. 8431.2.7</p>	<p>Выездка*(см. прим.)</p> <p>✓</p> <p>*в зависимости от соревнования</p> <p>Пара-выездка</p> <p>✓</p>
<p>Перекрестный/Мексиканский/Grackle капсюль</p>  	<p>Выездка: *Данный тип капсюля разрешен на тех соревнованиях, где используется простая трензельная уздечка.</p> <p>Правила по выездке, ст. 434.2.2.3 Правила по пара-выездке, ст. 8431.2.7</p>	<p>Выездка*(см. прим.)</p> <p>✓</p> <p>*в зависимости от соревнования</p> <p>Пара-выездка</p> <p>✓</p>

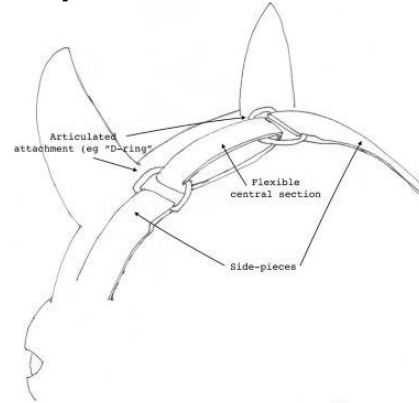
<p><u>Модифицированная уздечка (простая или оголовье)</u></p> 	<p><u>Похожа на обычную трензельную уздечку или оголовье</u></p> <p><u>Правила по выездке, ст. 434.2.2</u> <u>Правила по пара-выездке, ст. 8431.2</u></p>	<p><u>Выездка*(см. прим.)</u></p>  <p><u>*в зависимости от соревнования</u></p> <p><u>Пара-выездка</u></p> 
<p>Комбинированный капсюль</p> 	<p>Выездка: *Данный тип капсюля разрешен на тех соревнованиях, где используется простая трензельная уздечка.</p> <p>Правила по выездке, ст. 434.2.2.3 Правила по пара-выездке, ст. 8431.2.7</p>	<p>Выездка *</p>  <p>* в зависимости от соревнования</p> <p>Пара-выездка</p> 
<p>Уздечки Миклема и подобные им</p> 	<p>Выездка: * Данный тип капсюля разрешен на тех соревнованиях, где используется простая трензельная уздечка.</p> <p>В случае уздечки Миклема стюарды должны будут оценить, достаточно ли верхний ремень удерживает уздечку на месте и может ли он рассматриваться как подбородочный (см. ниже).</p> <p>Правила по выездке, ст. 434.2.2.3 Правила по пара-выездке, ст. 8431.2.7</p>	<p>Выездка *</p>  <p>* в зависимости от соревнования</p> <p>Пара-выездка</p> 

<p>Уздечка типа Миклема</p> 	<p>Верхний ремень можно рассматривать как подбородочный, если он правильно подогнан</p> <p>Правила по выездке, ст. 434.2.2.3 Правила по пара-выездке, ст. 8431.2.7</p>	<p>Выездка*</p> <p></p> <p>* в зависимости от соревнования</p> <p>Пара-выездка</p> <p></p>
<p>Уздечка типа Миклема</p> 	<p>Верхний ремень слишком низко, чтобы считаться подбородочным.</p> <p>Правила по выездке, ст. 434.2.1.3 Правила по пара-выездке, ст. 8431.2.4</p>	<p>Выездка</p> <p></p> <p>Пара-выездка</p> <p></p>
<p>Уздечка Миклема с карабинами</p> 	<p>Выездка и пара-выездка: на уздечках Миклем не допускаются карабины из ЛЮБОГО материала, так как это считается дополнительным приспособлением</p> <p>Правила по выездке, ст. 434.5 Правила по пара-выездке, ст. 8431.4.5</p>	<p>Выездка</p> <p></p> <p>Пара-выездка</p> <p></p>

<p>Уздечка Хайджамп</p> 	<p>Разрешена, т.к. это вариант уздечки Миклема.</p> <p>Выездка: * Данный тип капсюля разрешен на тех соревнованиях, где используется простая трензельная уздечка.</p> <p>Правила по выездке, ст. 434.2.2.3 Правила по пара-выездке, ст. 8431.2.7</p>	<p>Выездка *</p> <p></p> <p>* в зависимости от соревнования</p> <p>Пара-выездка</p> <p></p>
<p>Уздечка Ready to ride</p> 	<p><u>Не входит в список разрешенных капсюлей из-за тонких ремешков, которые воздействуют иначе, чем стандартное плоское переносье</u></p> <p><u>Правила по выездке, ст. 434.2.2.2</u> <u>Правила по пара-выездке, ст. 8431.2.7</u></p>	<p>Выездка</p> <p></p> <p>Пара-выездка</p> <p></p>
<p>Уздечка Монарх</p> 	<p>Разрешена, т.к. это вариант уздечки Миклема.</p> <p>Выездка: * Данный тип капсюля разрешен на тех соревнованиях, где используется простая трензельная уздечка.</p> <p>Правила по выездке, ст. 434.2.2.3 Правила по пара-выездке, ст. 8431.2.7</p>	<p>Выездка *</p> <p></p> <p>* в зависимости от соревнования</p> <p>Пара-выездка</p> <p></p>

<p>Варианты Миклема без полного капсюля</p> 	<p>Выездка и Пара-выездка:</p> <p>Не входит в список разрешенных капсюлей, так как это вариант Миклема, но без полного капсюля, поэтому будет иметь другое воздействие на лошадь.</p> <p>Правила по выездке, ст. 434.2.2.3 Правила по пара-выездке, ст. 8431.2.7</p>	<p>Выездка</p> <p>X</p> <p>Пара-выездка</p> <p>X</p>
<p>Двойной капсюль</p> 	<p>Выездка и Пара-выездка:</p> <p>Не входит в список разрешенных капсюлей для выездки, так как представляет собой смесь простого и ганноверского капсюля.</p> <p>Правила по выездке, ст. 434.2.2.3 Правила по пара-выездке, ст. 8431.2.7</p>	<p>Выездка</p> <p>X</p> <p>Пара-выездка</p> <p>X</p>
<p>Капсюль с металлической скользящей системой, прикрепленной к нащечному ремню</p> 	<p>За исключением пряжек и подложек подбородочный ремень и капсюль должны быть полностью изготовлены из кожи или подобного ей материала.</p> <p>Правила по выездке, ст. 434.2.1 Правила по пара-выездке, ст. 8341.2.1</p>	<p>Выездка</p> <p>X</p> <p>Пара-выездка</p> <p>X</p>

Затылочный ремень с гибкой центральной частью



Headpiece overview - diag A

Правила по выездке, ст. 434.2.1.2
Правила по пара-выездке, ст. 8431.2.3

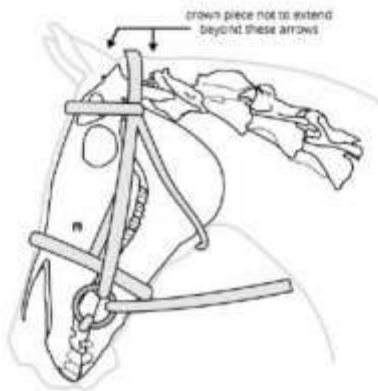
Выездка



Пара-выездка



Уздечка



Затылочный ремень не должен выходить за пределы стрелок



Разновидность комбинированной уздечки.

Правила по выездке, ст. 434.2.1.2

2.1.2 Затылочный ремень должен располагаться непосредственно за затылком и может накладываться на сам затылок, но он не должен находиться сильно ниже затылка.

Правила по пара-выездке, ст. 8431.2.3

2.1.2 Затылочный ремень должен располагаться непосредственно за затылком и может накладываться на сам затылок, но он не должен находиться сильно ниже затылка.

Выездка



Пара-выездка



Регулируемый V-образный затылочный ремень с подложкой



Правила по выездке, ст. **434.2.1.2**

Правила по пара-выездке, ст. **8431.2.3**

Выездка



Пара-выездка



Эластичная вставка



Эластичные вставки допускаются только в затылочном и нащечном ремнях и не должны находиться в непосредственном контакте с Лошадью или удилами.

Правила по выездке, ст. **434.2.1**

Правила по пара-выездке, ст. **8431.2.1**

Выездка



Пара-выездка



Карабин вместо застежки



Маленькие карабины можно использовать также, как пряжки на уздечках. Карабины не должны использоваться на удилах.

Правила по выездке, ст. 434.2.1
Правила по пара-выездке, ст. 8431.2.1

Выездка



Пара-выездка



Налобный ремень



Налобный ремень с украшением поверх кожи и налобный ремень только из декоративной части (за исключением частей, которые прикрепляются к затылочному или подбородочному ремню) разрешены

Правила по выездке, ст. 434.2.1.1
Правила по пара-выездке, ст. 8431.2.2

Выездка



Пара-выездка



<p>Уздечки с двойным подбородочным ремнем</p> 	<p>Не допускается, так как не входит в список разрешенных уздечек.</p> <p>Правила по выездке, ст. 434.2.1.3 Правила по пара-выездке, ст. 8431.2.4</p>	<p>Выездка </p> <p>Пара-выездка </p>
<p>Шоры</p>	<p>Выездка и пара-выездка: Любые виды шор считаются дополнительным приспособлением, следовательно, не разрешены.</p> <p>Правила по выездке, ст. 434.5 Правила по пара-выездке, ст. 8431.4.5</p>	<p>Выездка </p> <p>Пара-выездка </p>
<p>Ремешок для языка</p> 	<p>Не допускается, так как нижний плоский ремешок ограничивает язык.</p> <p>Правила по выездке, ст. 434.3 Правила по пара-выездке, ст. 8431.3</p>	<p>Выездка </p> <p>Пара-выездка </p>

<p>Поводья из кожи или подобного ей материала</p> 	<p>Поводья не должны быть изготовлены из веревки или подобного ей материала.</p> <p>Правила по выездке, ст. 434.2.1.4 Правила по пара-выездке, ст. 8431.2.5</p>	<p>Выездка</p>  <p>Пара-выездка</p> 
<p>Поводья из Нейлона/Хлопка/Синтетических материалов</p>  	<p>Поводья не должны быть изготовлены из веревки или подобного ей материала.</p> <p>Правила по выездке, ст. 434.2.1.4 Правила по пара-выездке, ст. 8431.2.5</p>	<p>Выездка</p>  <p>Пара-выездка</p> 
<p>Резиновые поводья</p>  	<p>Поводья не должны быть изготовлены из веревки или подобного ей материала.</p> <p>Правила по выездке, ст. 434.2.1.4 Правила по пара-выездке, ст. 8431.2.5</p>	<p>Выездка</p>  <p>Пара-выездка</p> 

Эластичные вставки



*Выездка: Вставки и соединения не разрешены.

*Пара-выездка: эластичные вставки поводьев являются стандартным компенсаторным средством.

Правила по выездке, ст. 434.2.1.4

Правила по пара-выездке, ст. 8432.4.1

Выездка



Пара-выездка



* см. примечание

Плетеные поводья или поводья с ограничителями



Поводья не должны быть изготовлены из веревки или подобного ей материала.

Правила по выездке, ст. 434.2.1.4

Правила по пара-выездке, ст. 8431.2.5

Выездка



Пара-выездка



Поводья со стопорами для рук



* Выездка: любой тип большого стопора для рук не разрешен, т.к. считается дополнительным приспособлением.

* Пара-выездка: завязанные узлом поводья или стопоры считаются стандартным компенсаторным средством. Пожалуйста, ознакомьтесь с правилами для определения количества и размера узлов/стопоров.

Правила по выездке, ст. 434.2.1.4

Правила по пара-выездке, ст. 8432.5.6








Выездка



Пара-выездка

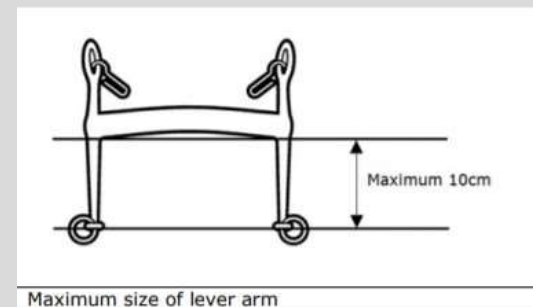


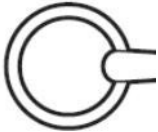
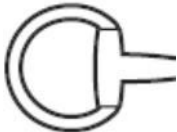
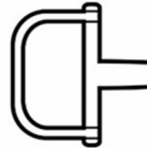

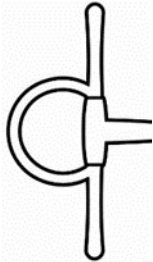

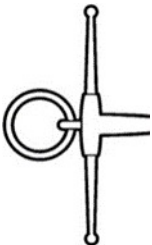



*см. примечание

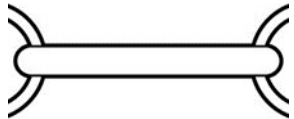




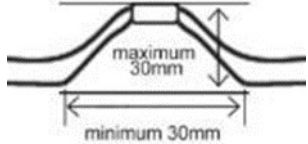

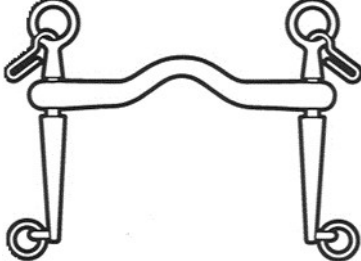
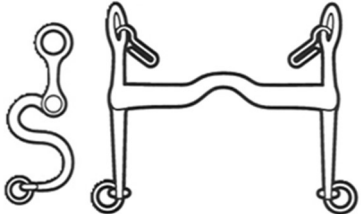
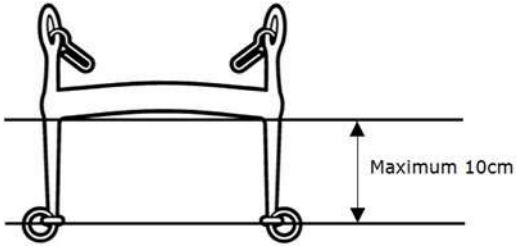

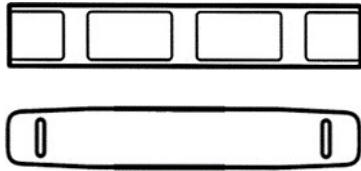
<p>Веревочные поводья</p> 	<p>Поводья не должны быть изготовлены из веревки или подобного ей материала.</p> <p>Правила по выездке, ст. 434.2.1.4 Правила по пара-выездке, ст. 8431.2.5</p>	<p>Выездка </p> <p>Пара-выездка </p>
<p>Крепления поводьев</p>  	<p>Повод – это длинный сплошной ремень, идущий от уздечки до руки. Вставки и крепления не разрешены.</p> <p>Правила по выездке, ст. 434.2.1.4 Правила по пара-выездке, ст. 8431.2.5</p>	<p>Выездка </p> <p>Пара-выездка </p>

Удила





- Диаметр гызла
Диаметр гызла измеряется рядом с трензельными кольцами или рычагами мундштука.
(Правила по выездке, ст. 434.3, Правила по Пара-выездке, ст. 8431.3)
Мундштук – минимальный диаметр 12 мм
Трензель в оголовье – минимальный диаметр 10 мм
Трензель простой уздечки – минимальный диаметр 12 мм для лошадей и 10 мм для пони
Примечание: Диаметр следует измерять не систематически, а в случае сомнений
- Нижний рычаг мундштука (Правила по выездке, ст. 434.3.3.1, Правила по Пара-выездке, ст. 8431.3.3)
Длина нижнего рычага мундштука должна быть не более 10 см. Верхний рычаг мундштука не должен быть длиннее нижнего и не должен быть более 5 см. Если применяется мундштук со скользящим гызлом, то длина рычага ниже гызла, измеренная при нахождении гызла в крайнем верхнем положении, не должна превышать 10 см.















Разрешенные кольца и щетки		
<p>Пример скользящего кольца:</p> 	<p>Пример овального кольца:</p> 	<p>Пример D-образного полукольца:</p> 
<p>Пример верхней щетки:</p> 	<p>Пример трензеля с усиками (фулл чек):</p> 	<p>Пример висящей щетки:</p> 
<p>Пример трензеля Фулмера:</p> 		
Разрешенные типы гызла		
<p>Грызло с одинарным сочленением</p> 	<p>Грызло с двойным сочленением</p> 	<p>Грызло с двойным сочленением</p> 

<p>Грызло без сочленений</p> 	<p>Грызло с бочонкообразным сочленением</p> 	<p>Грызло с шарообразным сочленением</p> 
<p>Грызло с двойным шарообразным сочленением</p> 	<p>Грызло с роликообразным сочленением</p> 	<p>Измерение дужки (трэнзели и мундштуки)</p> 
<p>Разрешенные виды мундштука</p>		
<p>Мундштук с прямыми рычагами</p> 	<p>Мундштук с дужкой и скользящим грызлом (с вращающимися рычагами)</p> 	<p>Мундштук с S-образными рычагами</p> 
	<p>Мундштучная цепочка</p> 	<p>Покровтия для мундштучной цепочки</p> 

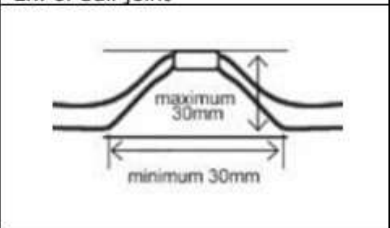

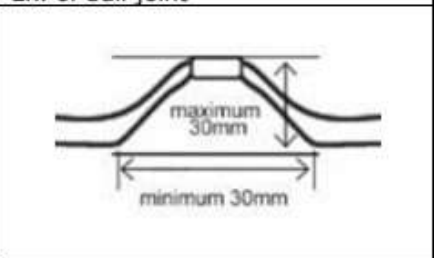

<p>Висящие щечки</p> 	<p>Выездка: * Такие щечки разрешены на соревнованиях, где используется простая трензельная уздечка.</p> <p>Правила по выездке, ст. 434.3.1.1 Правила по пара-выездке, ст. 8428.1.3.1.1</p>	<p>Выездка * ✓</p> <p>Пара-выездка ✓</p>
<p>Висящая щечка, где щечка прикреплена к грызлу, и скользящее кольцо</p> 	<p>Щечка не соответствует описанным и изображенным в правилах, поэтому не допускается.</p> <p>Правила по выездке, ст. 434.3.1.1 Правила по пара-выездке, ст. 8431.3.1.1</p>	<p>Выездка ✗</p> <p>Пара-выездка ✗</p>
<p>Маленькие щечки</p> 	<p>Не существует максимальных или минимальных размеров длины щечек для простых уздечек.</p> <p>Выездка: * Такие щечки разрешены на соревнованиях, где используется простая трензельная уздечка.</p> <p>Правила по выездке, ст. 434.3.1.1 Правила по пара-выездке, ст. 8431.3.1.1</p>	<p>Выездка* ✓</p> <p>Пара-выездка ✓</p>

<p>Вариант овального кольца</p> 	<p>Разрешено, так как оказывает на лошадь то же воздействие, что и обычное овальное кольцо.</p> <p>Правила по выездке, ст. 434.3.1.1 Правила по пара-выездке, ст. 8431.3.1.1</p>	<p>Выездка</p> <p>✓</p> <p>Пара-выездка</p> <p>✓</p>
<p>Ограничители трензеля</p> 	<p>Запрещены как дополнительное приспособление, могут скрывать следы кровотока в области рта</p> <p>Правила по выездке, ст. 434.5 Правила по пара-выездке, ст. 8431.4.5</p>	<p>Выездка</p> <p>✗</p> <p>Пара-выездка</p> <p>✗</p>
<p>Трензели "Golden wing"</p>  	<p>Запрещены в выездке, так как "Golden wing" действуют как ограничители и, следовательно, считаются дополнительным приспособлением</p> <p>Правила по выездке, ст. 434.5 Правила по пара-выездке, ст. 8431.4.5</p>	<p>Выездка</p> <p>✗</p> <p>Пара-выездка</p> <p>✗</p>

<p>Трензель с дисками по бокам</p> 	<p>Запрещены в выездке, так как диски по бокам действуют как ограничители и, следовательно, считаются дополнительным приспособлением</p> <p>Правила по выездке, ст. 434.5</p> <p>Правила по пара-выездке, ст. 8431.4.5</p>	<p>Выездка</p>  <p>Пара-выездка</p> 
<p>Фуллчек с дополнительными кольцами</p> 	<p>Запрещены в выездке, так как кольца по бокам действуют как ограничители и, следовательно, считаются дополнительным приспособлением</p> <p>Правила по выездке, ст. 434.5</p> <p>Правила по пара-выездке, ст. 8431.4.5</p>	<p>Выездка</p>  <p>Пара-выездка</p> 
<p>Скользящее кольцо с втулкой, надетой на часть кольца</p> 	<p>Разрешено согласно правилам:</p> <p>Правила по выездке, ст. 434.3.1.1</p> <p>Правила по пара-выездке, ст. 8431.3.1.1</p>	<p>Выездка</p>  <p>Пара-выездка</p> 
<p>Висящая щечка с вращающимися рычагами/грызлом</p> 	<p>Висящая щечка с вращающимся рычагом не допускается, поскольку она отличается от стандартной щечки, включенной в Приложение 11 Правил по выездке и пара-выездке.</p> <p>Правила по выездке, ст. 434.3.1.1</p> <p>Правила по пара-выездке, ст. 8431.3.1.1</p>	<p>Выездка</p>  <p>Пара-выездка</p> 

<p>Мундштук с вращающимися рычагами/грызлом</p> 	<p>Мундштуки с рычагами, вращающимися вокруг грызла, не разрешены, так как вращение позволяет грызлу полностью вращаться во рту Лошади, что не допускается Правилами.</p> <p>Правила по выездке, ст. 434.3.3.1 Правила по пара-выездке, ст. 8431.3.3.2</p>	<p>Выездка  Пара-выездка </p>
<p>Мундштук с шарнирными рычагами</p> 	<p>Это не соответствует перечисленным в Правилах рычагам мундштука.</p> <p>Правила по выездке, ст. 434.3.3.1 Правила по пара-выездке, ст. 8431.3.3.2</p>	<p>Выездка  Пара-выездка </p>
<p>Мундштук с вращающимися рычагами</p> 	<p>Мундштуки с рычагами, вращающимися вокруг собственной оси, разрешены правилами.</p> <p>Правила по выездке, ст. 434.3.3.1 Правила по пара-выездке, ст. 8431.3.3.2</p>	<p>Выездка  Пара-выездка </p>

<p>Варианты колец</p> 	<p>Допускаются только разрешенные кольца, перечисленные в Приложении 11.</p> <p>Правила по выездке, ст. 434.3.1.1 Правила по пара-выездке, ст. 8431.3.1.1</p>	<p>Выездка  Пара-выездка </p>
<p>Шарикообразное/цилиндрическое сочленение</p> 	<p>Допускаются гызла с двойным сочленением с цилиндрическим или шарикообразным шарниром в качестве центрального звена</p> <p>Правила по выездке, ст. 434.3.1.2/3.2.2 Правила по пара-выездке, ст. 8431.3.1.2/3.2.2</p>	<p>Выездка  Пара-выездка </p>
<p>Центральное звено с роликом</p> 	<p>Допускаются гызла с двойным сочленением с роликом в качестве центрального звена</p> <p>Правила по выездке, ст. 434.3.1.2/3.2.2 Правила по пара-выездке, ст. 8431.3.1.2/3.2.2</p>	<p>Выездка  Пара-выездка </p>

<p>Трензели простой уздечки с изогнутым грызлом</p>  <p>Port deviation measurements</p>	<p>Трензель для простой уздечки с двойным сочленением или вращающимся грызлом может быть изогнут по форме языка. Максимальная высота дужки составляет 30 мм от нижней части гызла, со стороны языка, до самой высокой части дужки. Самая широкая часть дужки должна быть в месте ее соприкосновения с языком и не должна быть уже 30 мм. Отклонение может быть в меньшую, но не в большую сторону.</p> <p>Правила по выездке, ст. 434.3.1.3 Правила по пара-выездке, ст. 8431.3.1.2</p>	<p>Выездка*</p> <p>✓</p> <p>Пара-выездка</p> <p>✓</p>
<p>Мундштуки с изогнутым грызлом</p> 	<p>Мундштуки с изогнутым грызлом разрешены, если максимальная высота дужки составляет 30 мм от нижней поверхности гызла со стороны языка до самой высокой части дужки. Самая широкая часть дужки должна быть в месте ее соприкосновения с языком и не должна быть уже 30 мм. Отклонение может быть в меньшую, но не в большую сторону.</p> <p>Правила по выездке, ст. 434.3.3.3 Правила по пара-выездке, ст. 8431.3.3.3</p>	<p>Выездка</p> <p>✓</p> <p>Пара-выездка</p> <p>✓</p>
<p>Мундштук с изгибом вниз</p>  <p>Port deviation measurements</p> 	<p>Мундштук разрешен, если максимальная высота дужки составляет 30 мм от нижней поверхности гызла со стороны языка до самой высокой части дужки. Самая широкая часть дужки должна быть в месте ее соприкосновения с языком и не должна быть уже 30 мм. Изгиб не может быть в обратную сторону.</p> <p>Правила по выездке, ст. 434.3.3.3 Правила по пара-выездке, ст. 8431.3.3.3</p>	<p>Выездка</p> <p>✗</p> <p>Пара-выездка</p> <p>✗</p>




<p>Вращающееся гызло мундштука с сочленением</p> 	<p>Правилами не допускаются гызла мундштука с сочленением или вращающимся гызлом</p> <p>Правила по выездке, ст. 434.3.3 Правила по пара-выездке, ст. 8431.3.3</p>	<p>Выездка  Пара-выездка </p>
<p>Гызло с изогнутым центральным звеном</p> 	<p>Центральное сочленение может быть изогнуто в направлении, отличном от остального гызла, но должно иметь закругленные края.</p> <p>Правила по выездке, ст. 434.3.1.2 Правила по пара-выездке, ст. 8431.1.2</p>	<p>Выездка  Пара-выездка </p>
<p>Двойное сочленение</p>  	<p>Данные удила разрешены, как аналогичные гызлам с двойным сочленением с закругленными краями.</p> <p>Правила по выездке, ст. 434.3.1.2 Правила по пара-выездке, ст. 8431.1.2</p>	<p>Выездка  Пара-выездка </p>

<p>Овальное центральное звено</p> 	<p>Данные удила разрешены, как аналогичные гызлам с двойным сочленением с закругленными краями.</p> <p>Правила по выездке, ст. 434.3.1.2 Правила по пара-выездке, ст. 84313.1.2</p>	<p>Выездка</p>  <p>Пара-выездка</p> 
<p>Удила с тросом Грызло с двойным сочленением в виде троса</p> <p>Одинарное сочленение в виде троса</p> 	<p>Любые двойные или одинарные сочленения в виде троса не разрешены, так как они не указаны в Правилах по выездке и пара-выездке.</p>	<p>Выездка</p>  <p>Пара-выездка</p> 
<p><u>Вращающееся гызло с дужкой</u></p> 	<p><u>Гызло трензеля простой уздечки с двойным сочленением или вращающееся гызло может быть изогнуто по форме языка</u></p> <p><u>Правила по выездке, ст. 434.3.1.3</u> <u>Правила по пара-выездке, ст. 8431.3</u></p>	<p>Выездка</p>  <p>Пара-выездка</p> 
<p>Комбинированные удила (I-Bride) для простой уздечки и двойного оголовья</p> 	<p>Удила должны быть изготовлены из металла, жесткого пластика или прочного синтетического материала и могут быть покрыты резиной / латексом.</p> <p>Правила по выездке, ст. 434.3 Правила по пара-выездке, ст. 8431.3</p>	<p>Выездка</p>  <p>Пара-выездка</p> 




<p>Комбинированные удила (I-Bride) в качестве мундштука</p> 	<p>Удила должны быть изготовлены из металла, жесткого пластика или прочного синтетического материала и могут быть покрыты резиной / латексом.</p> <p>Правила по выездке, ст. 434.3 Правила по пара-выездке, ст. 8431.3</p>	<p>Выездка</p>  <p>Пара-выездка</p> 
<p>Закрытое соединение</p> 	<p>* Данное грызло допускается в простой уздечке. Не разрешено в оголовье.</p> <p>Правила по выездке, ст. 434.3 Правила по пара-выездке, ст. 8431.3</p>	<p>Выездка*</p>  <p>Пара-выездка*</p> 
<p>Тонкое сочленение с резким переходом</p> 	<p>Центральное соединение должно иметь закругленные края.</p> <p>Правила по выездке, ст. 434.3.1.2 Правила по пара-выездке, ст. 8431.3.1.2</p>	<p>Выездка</p>  <p>Пара-выездка</p> 
<p>Грызло из синтетического материала</p> 	<p>Удила должны быть изготовлены из металла, жесткого пластика или прочного синтетического материала.</p> <p>Правила по выездке, ст. 434.3 Правила по пара-выездке, ст. 8431.3</p>	<p>Выездка</p>  <p>Пара-выездка</p> 










<p>Кожаное грызло</p> 	<p>Удила должны быть изготовлены из металла, жесткого пластика или прочного синтетического материала.</p> <p>Правила по выездке, ст. 434.3 Правила по пара-выездке, ст. 8431.3</p>	<p>Выездка  Пара-выездка </p>
<p>Удила с плоским центральным сочленением</p> 	<p>Удила с контрольной пластиной в качестве центрального звена запрещены. Если удила будут неправильно надеты, край пластины будет оказывать чрезмерное давление на язык.</p> <p>Центральное звено должно иметь закругленные края и иметь такую форму, чтобы оно не было пластиной.</p> <p>Правила по выездке, ст. 434.3.1.2 Правила по пара-выездке, ст. 8431.3.1.2</p>	<p>Выездка  Пара-выездка </p>
<p>Пояснение по удилам French Link / Dr. Bristol</p>  <p>553 French Link Eggbutt </p> <p>555 Dr. Bristol Eggbutt </p>	<p>French Link - разрешено, так как соответствует центральному звену стандартного двойного сочленения.</p> <p>Dr. Bristol - НЕ разрешено, так как похоже на контрольную пластину.</p> <p>Правила по выездке, ст. 434.3.1.3 Правила по пара-выездке, ст. 8431.3.1.2</p>	<p>Выездка См. слева</p> <p>Пара-выездка См. слева</p>

<p>Грызло с плоским центральным сочленением</p> 	<p>Центральное звено должно иметь закругленные края.</p> <p>Правила по выездке, ст. 434.3.1.2 Правила по пара-выездке, ст. 8431.3.1.2</p>	<p>Выездка  Пара-выездка </p>
<p>Вращающиеся части грызла</p> 	<p>Удила с вращающимися частями грызла не разрешены, так как бочонки и подвижные части разрешаются только как центральное сочленение грызла, остальное грызло должно иметь «гладкую поверхность».</p> <p>Правила по выездке, ст. 434.3 / 3.1.3 Правила по пара-выездке, ст. 8431.3 / 3.1.2</p>	<p>Выездка  Пара-выездка </p>
<p>Грызло с отверстиями</p> 	<p>Грызло должно иметь гладкую поверхность.</p> <p>Правила по выездке, ст. 434.3</p> <p>Правила по пара-выездке, ст. 8431.3.1.2</p>	<p>Выездка  Пара-выездка </p>

<p>Волнистые удила</p> 	<p>Волнистые удила разрешены, так как они имеют гладкую поверхность.</p> <p>Правила по выездке, ст. 434.3</p> <p>Правила по пара-выездке, ст. 8431.3</p>	<p>Выездка</p> <p>✓</p> <p>Пара-выездка</p> <p>✓</p>
<p>Грызла со множеством сочленений</p> 	<p>Удила в простых уздечках и оголовьях могут иметь до двух соединений. Грызло должно иметь гладкую поверхность.</p> <p>Правила по выездке, ст. 434.3 / 3.1.2</p> <p>Правила по пара-выездке, ст. 8431.3 / 3.1.2</p>	<p>Выездка</p> <p>✗</p> <p>Пара-выездка</p> <p>✗</p>
<p>Пластина для языка</p> 	<p>Удила запрещены, так как центральная часть представляет собой пластину для языка и оказывает механическое воздействие на язык.</p> <p>Правила по выездке, ст. 434.3.1.2 / 3.2.2</p> <p>Правила по пара-выездке, ст. 8431.3.1.2 / 3.2.2</p>	<p>Выездка</p> <p>✗</p> <p>Пара-выездка</p> <p>✗</p>

<p>Грызло WTP</p>		<p>Удила запрещены, так как центральная часть оказывает эффект пластины для языка и оказывает механическое воздействие на язык.</p> <p>Правила по выездке, ст. 434.3.1.2/ 3.2.2 Правила по пара-выездке, ст. 8431.3.1.2 / 3.2.2</p>	<p>Выездка  Пара-выездка </p>
<p>Удила с кольцом</p>		<p>Удила не должны оказывать механического воздействия на язык.</p> <p>Правила по выездке, ст. 434.3/ 3.2.2 Правила по пара-выездке, ст. 8431.3.1.2 / 3.2.2</p>	<p>Выездка  Пара-выездка </p>
		<p>Удила не должны оказывать механического воздействия на язык.</p> <p>Правила по выездке, ст. 434.3/ 3.2.2 Правила по пара-выездке, ст. 8431.3.1.2 / 3.2.2</p>	<p>Выездка  Пара-выездка </p>

<p>Дополнения к удилам</p>		<p>Удила могут быть покрыты только резиной или латексом.</p> <p>Правила по выездке, ст. 434.3</p> <p>Правила по пара-выездке, ст. 8431.3</p>	<p>Выездка</p> <p>X</p> <p>Пара-выездка</p> <p>X</p>
<p>Лента для покрытия грызла (латекс или резина)</p>		<p>Удила могут быть покрыты резиной или латексом.</p> <p>Правила по выездке, ст. 434.3</p> <p>Правила по пара-выездке, ст. 8431.3</p>	<p>Выездка</p> <p>✓</p> <p>Пара-выездка</p> <p>✓</p>
<p>Лента для создания ограничителей грызла</p>		<p>Не разрешена, так как действует как ограничитель грызла.</p> <p>Правила по выездке, ст. 434.5</p> <p>Правила по пара-выездке, ст. 8431.4.5</p>	<p>Выездка</p> <p>X</p> <p>Пара-выездка</p> <p>X</p>

<p>Крепление цепочки мундштука</p> 	<p>Крючки мундштучной цепочки могут быть фиксированными или не фиксированными.</p> <p>Правила по выездке, ст. 434.3.3.4 Правила по пара-выездке, ст. 8431.3.3.4</p>	<p>Выездка </p> <p>Пара-выездка </p>
<p>Контроллер Эквисмарт</p> 	<p>Не разрешены, так как считаются дополнительным приспособлением</p> <p>Правила по выездке, ст. 434.5 Правила по пара-выездке, ст. 8431.4.5</p>	<p>Выездка </p> <p>Пара-выездка </p>
<p>Гэги</p> 	<p>Не разрешены, так как считаются дополнительным приспособлением и не являются разрешенным видом щетки</p> <p>Правила по выездке, ст. 434.5 Правила по пара-выездке, ст. 8431.4.5</p>	<p>Выездка </p> <p>Пара-выездка </p>

Капоры на уши и маски от мух

Капоры на уши



Капоры на уши разрешены при проведении любых соревнований, они могут также обеспечивать защиту от шума. Однако капоры на уши не должны закрывать глаза лошади, использование пробок для ушей не допускается, за исключением Выводки и церемонии награждения. Капоры на уши должны быть неброскими. Они не должны быть прикреплены к капсюлю.

Правила по выездке, ст. 434.6.2
Правила по пара-выездке, ст. 8431.4.2

Выездка



Пара-выездка



Прикрепленные капоры на уши



Капоры на уши не должны быть прикреплены к капсюлю.

Правила по выездке, ст. 434.6.2
Правила по пара-выездке, ст. 8431.4.2

Выездка



Пара-выездка



<p>Пробки для ушей</p> 	<p>* Выездка: Пробки для ушей допускаются только на Церемонии награждения и Ветеринарной Выводке.</p> <p>* Пара-выездка: Пробки для ушей допускаются только на Церемонии награждения</p> <p>Правила по выездке, ст. 434.6.3 Правила по пара-выездке, ст. 8431.4.2</p>	<p>Выездка</p> <p>X</p> <p>Пара-выездка</p> <p>X</p> <p>*Please see note</p>
<p>Плотно прилегающие маски</p> 	<p>Пара-выездка: Пробки для ушей допускаются только на Церемонии награждения</p> <p>Правила по выездке, ст. 434.5 Правила по пара-выездке, ст. 8431.4.5</p>	<p>Выездка</p> <p>X</p> <p>Пара-выездка</p> <p>X</p>
<p>Маска от мух</p> 	<p>Маски от мух запрещены на соревновательной арене, но могут быть разрешены на разминочных и тренировочных полях по усмотрению Шеф-стюарда и Главного судьи.</p> <p>Правила по выездке, ст. 434.7 Правила по пара-выездке, ст. 8431.4.6</p>	<p>Выездка</p> <p>X</p> <p>Пара-выездка</p> <p>X</p>

Маска от мух для носа



Маски от мух запрещены на соревновательной арене, но могут быть разрешены на разминочных и тренировочных полях по усмотрению Шеф-стюарда и Главного судьи.

~~Маски от мух запрещены на тренировочных и соревновательных полях.~~

Правила по выездке, ст. 434.7

Правила по пара-выездке, ст. 8431.4.6

Выездка

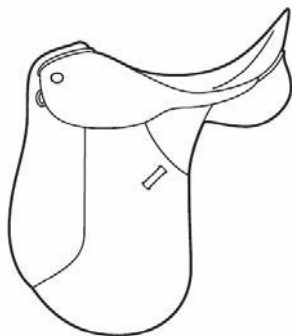


Пара-выездка



Седло и стремена

Выездковое седло



Сапоги, прикрепленные к стременам крючками



Нога не должна быть прикреплена к стремени.

Правила по выездке, ст. 434.1.1
Правила по пара-выездке, ст. 8431.1.2

Выездка



Пара-выездка



Магнитные стремена



Магнит вставлен в основание стремени

Выездка: Нога не должна быть прикреплена к стременам.

Пара-выездка: магнитные стремена – это стандартное компенсаторное средство.









Правила по выездке, ст. 434.1.1
Правила по пара-выездке, ст. 8432.7.3

Выездка



Пара-выездка



<p>Стремена K'Val</p> 	<p>Выездка: Стремена K'Val запрещены, так как нога не должна быть зафиксирована.</p> <p>Пара-выездка: Нога может быть зафиксирована только спереди, данное стремя также обеспечивает поддержку пятки, это не допускается.</p> <p>Правила по выездке, ст. 434.1.1 Правила по пара-выездке, ст. 8432.7.4</p>	<p>Выездка</p> <p></p> <p>Пара-выездка</p> <p></p>
<p>Закрытые стремяна</p> 	<p>Выездка: нога не должна быть зафиксирована.</p> <p>Пара-выездка: Нога может быть зафиксирована спереди.</p> <p>Правила по выездке, ст. 434.1.1 Правила по пара-выездке, ст. 8432.7.4</p>	<p>Выездка</p> <p></p> <p>Пара-выездка</p> <p></p>
<p>Безопасные стремяна с открытой внешней дугой</p> 	<p>Безопасные стремяна с открытыми дугами разрешены.</p> <p>Правила по выездке, ст. 434.1.1 Правила по пара-выездке, ст. 8431.1.2</p>	<p>Выездка</p> <p></p> <p>Пара-выездка</p> <p></p>

<p>Магнитные безопасные стремена</p> 	<p>Выездка: Нога не должна быть прикреплена к стременам.</p> <p>Пара-выездка: Магнитные стремена – это стандартное компенсаторное средство</p> <p>Правила по выездке, ст. 434.1.1 Правила по пара-выездке, ст. 8431.1.2</p>	<p>Выездка</p> <p></p> <p>Пара-выездка</p> <p></p>
<p>Стремена на липучке</p> 	<p>Нога не должна быть прикреплена к стременам.</p> <p>Правила по выездке, ст. 434.1.1 Правила по пара-выездке, ст. 8431.1.2</p>	<p>Выездка</p> <p></p> <p>Пара-выездка</p> <p></p>





Шпоры

Правила по выездке ст. 427.4 являются обязательными, кроме участия в соревнованиях на пони и в соревнованиях среди детей, на соревнованиях среди детей шпоры не обязательны, но если используются разрешаются только тупые металлические шпоры с шенкелем длиной не более 3,5 см
 Правила по пара-выездке, ст. 8427.7 Шпоры не обязательны

<p>Шпоры с вращающимися звездочками</p> 	<p>Колесики должны быть не острыми и свободно вращаться. Шпоры с неострыми звездочками разрешены.</p> <p>Правила по выездке, ст. 431.4 Правила по пара-выездке, ст. 8427.10</p>	<p>Выездка</p>  <p>Пара-выездка</p> 
<p>Шпоры с вращающимися острыми звездочками</p> 	<p>Колесики должны быть не острыми и свободно вращаться. Шпоры с острыми звездочками запрещены.</p> <p>Правила по выездке, ст. 431.4 Правила по пара-выездке, ст. 8427.10</p>	<p>Выездка</p>  <p>Пара-выездка</p> 
<p>Шпоры с колесиком</p> 	<p>Колесики должны быть не острыми и свободно вращаться.</p> <p>Правила по выездке, ст. 431.4 Правила по пара-выездке, ст. 8427.10</p>	<p>Выездка</p>  <p>Пара-выездка</p> 

<p>Шпоры с горизонтальными колесиками</p> 	<p>Если используются колесики, они должны быть не острыми и свободно вращаться.</p> <p>Правила по выездке, ст. 431.4 Правила по пара-выездке, ст. 8427.10</p>	<p>Выездка</p>  <p>Пара-выездка</p> 
<p>Шпоры с металлическим шариком</p> 	<p>Правила по выездке, ст. 431.4 Правила по пара-выездке, ст. 8427.10</p>	<p>Выездка</p>  <p>Пара-выездка</p> 
<p>Шпоры с пластиковым шариком</p> 	<p>Правила по выездке, ст. 431.4 Правила по пара-выездке, ст. 8427.10</p>	<p>Выездка</p>  <p>Пара-выездка</p> 
<p>Шпоры с плоским диском</p> 	<p>Колесики должны быть не острыми и свободно вращаться.</p> <p>Правила по выездке, ст. 431.4 Правила по пара-выездке, ст. 8427.10</p>	<p>Выездка</p>  <p>Пара-выездка</p> 
<p>Шпоры с изогнутым шенкелем</p> 	<p>Шенкель может быть прямой или изогнутый, направленный строго назад от центра шпоры.</p> <p>Правила по выездке, ст. 431.4 Правила по пара-выездке, ст. 8427.10</p>	<p>Выездка</p>  <p>Пара-выездка</p> 

<p>Шпоры с насадкой в задней части</p> 		<p>Шпоры должны быть изготовлены из металла</p> <p>Правила по выездке, ст. 431.4 Правила по пара-выездке, ст. 8427.10</p>	<p>Выездка</p> <p>X</p> <p>Пара-выездка</p> <p>X</p>
<p>Фальшивые шпоры</p> 	<p>Фальшивые шпоры без шенкеля разрешены</p> <p>Правила по выездке, ст. 431.4 Правила по пара-выездке, ст. 8427.10</p>	<p>Выездка</p> <p>✓</p> <p>Пара-выездка</p> <p>✓</p>	

Прочее			
<p>Колокольчики</p>	 	<p>Башмаки запрещены в выездке и пара-выездке. Ничего не должно закрывать ноги или копыта лошади.</p>	<p>Выездка X</p> <p>Пара-выездка X</p>
<p>Троки (защита от шпор)</p>	 	<p>Не разрешены, так как считаются дополнительным приспособлением</p> <p>Правила по выездке, ст. 434.5</p> <p>Правила по пара-выездке, ст. 8431.4.5</p>	<p>Выездка X</p> <p>Пара-выездка X</p>

<p>Тейпы/пластыри для носа</p>		<p>Не разрешены, так как считаются дополнительным приспособлением</p> <p>Правила по выездке, ст. 434.5</p> <p>Правила по пара-выездке, ст. 8431.4.5</p>	<p>Выездка</p> <p></p> <p>Пара-выездка</p> <p></p>
<p>Электронные устройства связи</p>		<p>Наушники и электронные устройства связи запрещены во время выступления.</p> <p>В пара-выездке радиосвязь допускается там, где это разрешено, в качестве компенсирующей помощи.</p> <p>Правила по выездке, ст. 431.5</p> <p>Правила по пара-выездке, ст. 8429.4.3</p>	<p>Выездка</p> <p></p> <p>Пара-выездка См. примечание*</p> <p></p>
<p>Устройства отслеживания данных /Трекеры</p>		<p>Устройства отслеживания данных могут использоваться до тех пор, пока нет возможности консультировать по ним или использовать их для связи во время соревнований. Они не должны оказывать никакого влияния на снаряжение, которое должно использоваться в соответствии с правилами.</p> <p>Правила по выездке, ст. 431.5</p> <p>Правила по пара-выездке, ст. 8429.4.3</p>	<p>Выездка</p> <p></p> <p>Пара-выездка</p> <p></p>