









Устройство	Максимальная Длина Жерди мм	Клипса	Запланированное Направление Преодоления	Примечания
MIM Стойки и Жерди - Стандартные Набор: 80321	4000	Красная		
MIM Стойки и Жерди - Узкие Набор: 80322	2400	Красная		
MIM Стойки и Жерди - Узкий набор: 80322 + Жёлтые клипсы 80328	3600	Жёлтая		
MIM Оксер Используйте 2 набора: 80321	4000	Красная		
MIM Стенка Набор: 80324	4500	Красная		
MIM Стенка Набор: 80324 + Жёлтые Клипсы 80328	4500	Жёлтая		
MIM Угол Набор: 80326	3600	Жёлтая		
BE Разрушаемая шпилька - Установка с обратной стороны - Короткие и длинные шпильки	4800	Не применимо		Только на задней жерди оксеров И углов (проволочные и Верёвочные крепления разрешены)

За более подробными инструкциями обращайтесь на сайт FEI

<https://inside.fei.org/fei/disc/eventing/risk-management/devices>

<https://mimclip.mimsafe.com/>

<http://www.britisheventing.com/>

Credit to: Adrian Ditcham