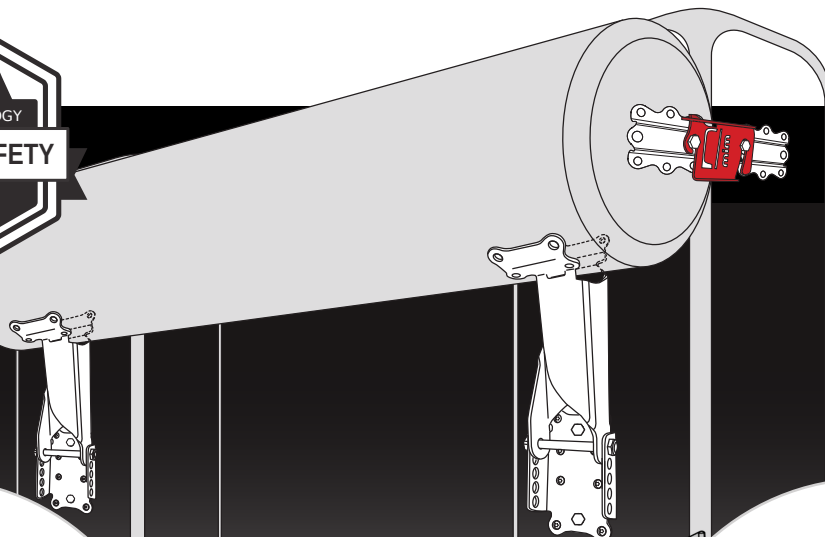


Комплект для стоек и жердей - 80321

mimSAFE

mimclip.mimsafe.com



ПРЫЖОК ПОД УГЛОМ
ИСПОЛЬЗУЕТСЯ ЖЁЛТЫЙ КЛИПС

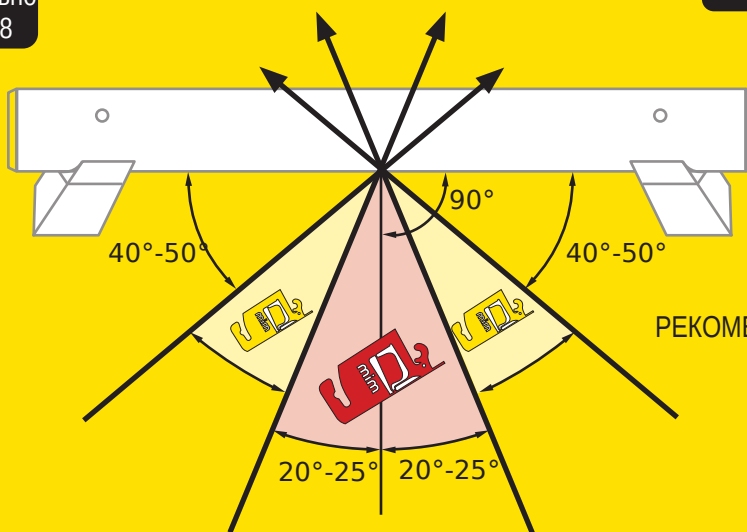
Заказывается отдельно
Комплект № 80328

**ПРЕДПОЛАГАЕМЫЙ
УГОЛ ПРЫЖКА**



ПРЫЖОК ПО ПРЯМОЙ
ИСПОЛЬЗУЕТСЯ КРАСНЫЙ КЛИПС

Включён в комплект



РЕКОМЕНДОВАННЫЙ ИНСТРУМЕНТ











FEI
ОДОБРЕНО

Белорусская Федерация Конного Спорта
Перевод Новицкой Ю.В.

ИНФОРМАЦИЯ О КОМПЛЕКТЕ ДЛЯ СТОЕК И ЖЕРДЕЙ

Комплект для стоек и жердей был специально разработан и спроектирован для того, чтобы значительно снизить риск ротационных падений. Самой важной чертой этого комплекта является то, что он не разрушает препятствие и не служит риском причинения вреда лошади при вертикальном ударе. Жердь высвобождается только если лошадь ударяет препятствие горизонтально. Таким образом риск ротационного падения снижается.

РАЗМЕРЫ ПРЕПЯТСТВИЙ

СТОЙКА	ВЕРХНЯЯ СЕКЦИЯ ПРЫЖОК ПО ПРЯМОЙ	ВЕРХНЯЯ СЕКЦИЯ ПРЫЖОК ПО ПРЯМОЙ ТЯЖЁЛЫЙ БАРЬЕР	ВЕРХНЯЯ СЕКЦИЯ ПРЫЖОК ПОД УГЛОМ																
																			
МАКСИМАЛЬНЫЙ РАЗМЕР	МАКСИМАЛЬНАЯ ДЛИНА	МАКСИМАЛЬНАЯ ДЛИНА	МАКСИМАЛЬНАЯ ДЛИНА																
<table border="1"><tr><td>10</td><td>инчей</td></tr><tr><td>250</td><td>мм</td></tr></table>	10	инчей	250	мм	<table border="1"><tr><td>13.1</td><td>футов</td></tr><tr><td>4000</td><td>мм</td></tr></table>	13.1	футов	4000	мм	<table border="1"><tr><td>13.1</td><td>футов</td></tr><tr><td>4000</td><td>мм</td></tr></table>	13.1	футов	4000	мм	<table border="1"><tr><td>13.1</td><td>футов</td></tr><tr><td>4000</td><td>мм</td></tr></table>	13.1	футов	4000	мм
10	инчей																		
250	мм																		
13.1	футов																		
4000	мм																		
13.1	футов																		
4000	мм																		
13.1	футов																		
4000	мм																		
	МАКСИМАЛЬНЫЙ ВЕС С КРАСНЫМ КЛИПСОМ	МАКСИМАЛЬНЫЙ ВЕС С ЖЁЛТЫМ КЛИПСОМ	МАКСИМАЛЬНЫЙ ВЕС С ЖЁЛТЫМ КЛИПСОМ																
МАКСИМАЛЬНЫЙ РАЗМЕР	<table border="1"><tr><td>265</td><td>футов</td></tr><tr><td>120</td><td>кг</td></tr></table>	265	футов	120	кг	<table border="1"><tr><td>395</td><td>футов</td></tr><tr><td>180</td><td>кг</td></tr></table>	395	футов	180	кг	<table border="1"><tr><td>265</td><td>футов</td></tr><tr><td>120</td><td>кг</td></tr></table>	265	футов	120	кг				
265	футов																		
120	кг																		
395	футов																		
180	кг																		
265	футов																		
120	кг																		
<table border="1"><tr><td>10</td><td>инчей</td></tr><tr><td>250</td><td>мм</td></tr></table>	10	инчей	250	мм	МАКСИМАЛЬНОЕ ПРЕВЫШЕНИЕ 25%	МАКСИМАЛЬНОЕ ПРЕВЫШЕНИЕ 25%	МАКСИМАЛЬНОЕ ПРЕВЫШЕНИЕ 25%												
10	инчей																		
250	мм																		
																			
	Жёлтые клипсы не входят в комплект сборки Заказывайте жёлтые клипсы как запасные части																		




Для правильного функционирования важно следовать рекомендациям, указанным на препятствии. Все ВЕСА могут быть превышены не более чем на 25 % от соответствующего максимального веса, указанного выше.

МИНИМАЛЬНОГО ВЕСА НЕТ.

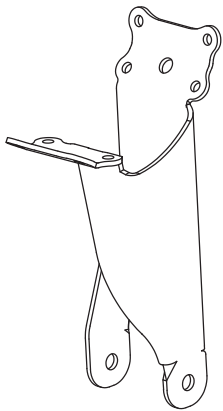
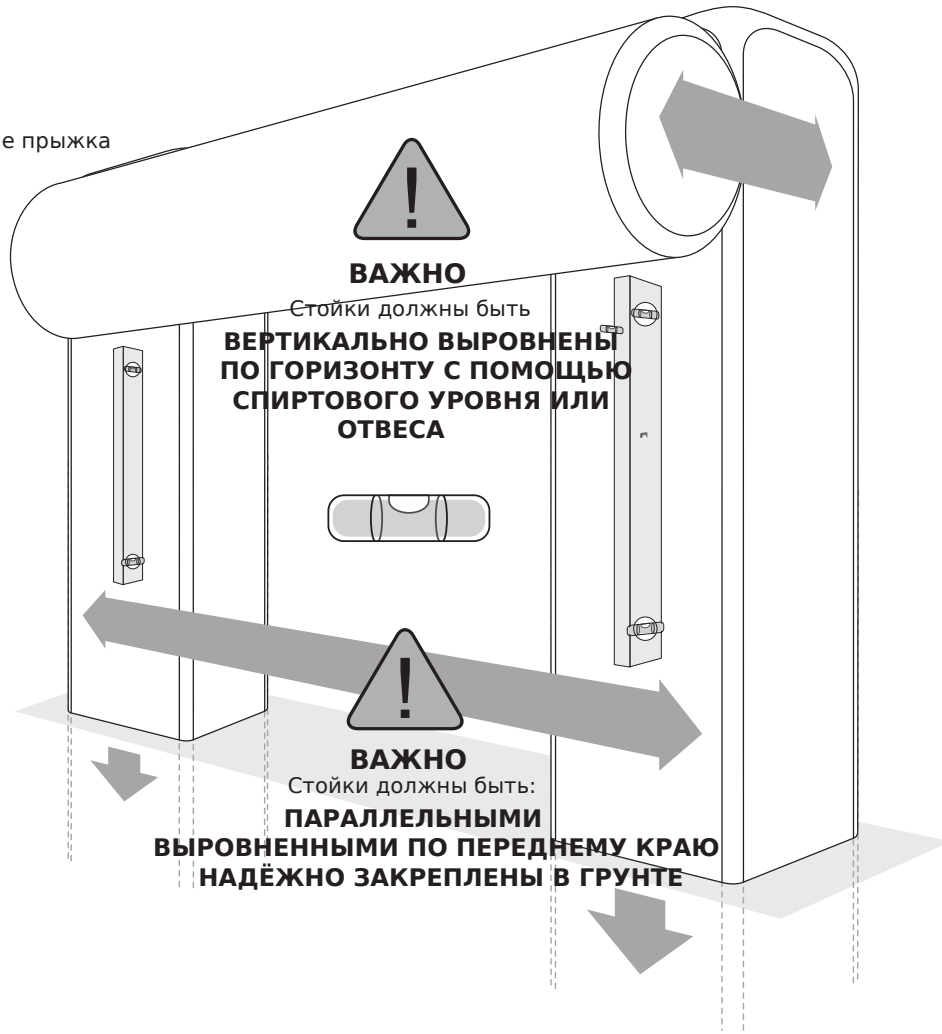
Для вашей собственной безопасности и безопасности других, пожалуйста, обратите внимание на следующие пошаговые рекомендации по правильной подготовке и установке. При установке этого комплекта важно убедиться, что вы соблюдаете существующие требования к здоровью и безопасности.

Удостоверьтесь, что у вас есть в наличии все части комплекта для стоек и жердей. Помните о риске получения травм при манипуляциях с тяжёлыми жердями, стойками и оборудованием для установки.

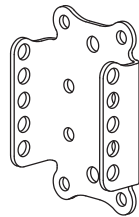
ПРЕДУПРЕЖДЕНИЕ!



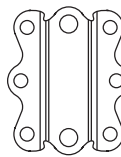
Направление прыжка



A F65 2x
Деталь №



B F64A5 2x
Деталь №



C F70A 4x
Деталь №



D F18C 6x
Деталь №

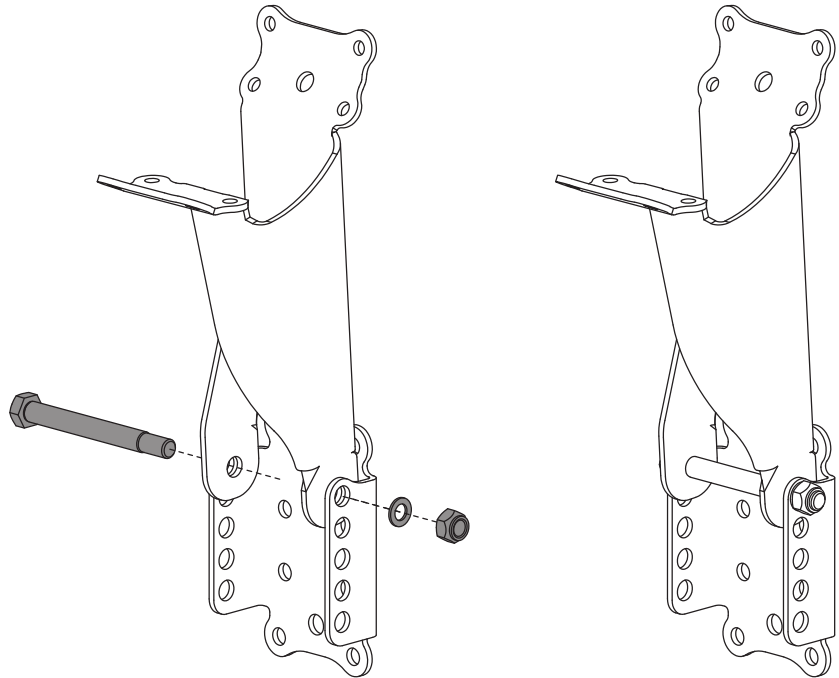
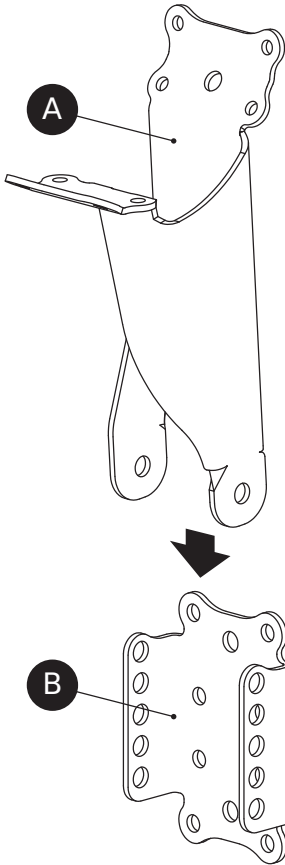
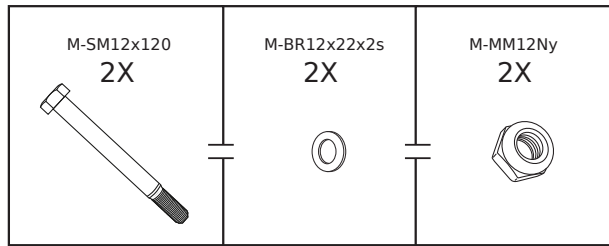


E F18F 6x
Деталь №

<p>M-SM12x120 2X</p>	<p>M-BR12x22x2s 2X</p>	<p>M-MM12Ny 2X</p>	<p>M-TS10X90 4X</p>	<p>POST 2X</p> <p>не включено</p>	<p>RAIL 1X</p> <p>не включено</p>
--------------------------	----------------------------	------------------------	-------------------------	---------------------------------------	---------------------------------------

ШАГ
1

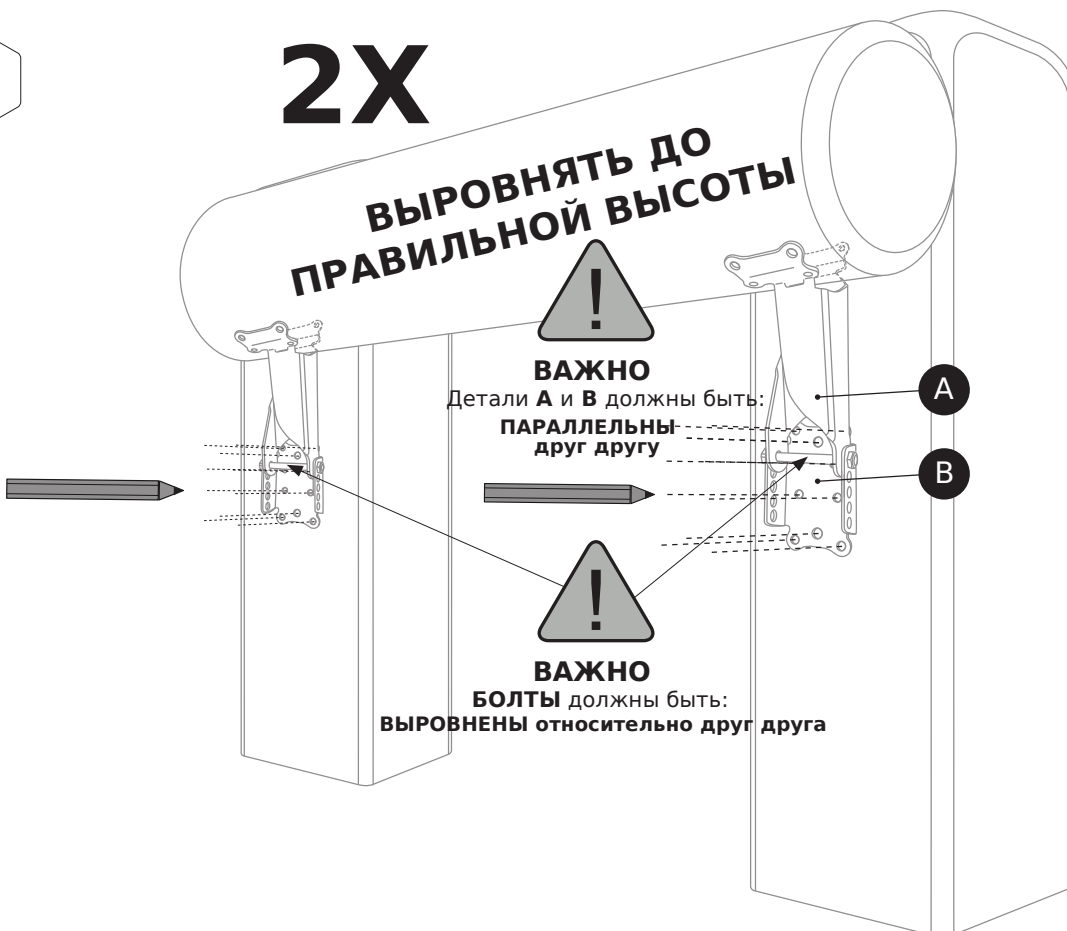
2X



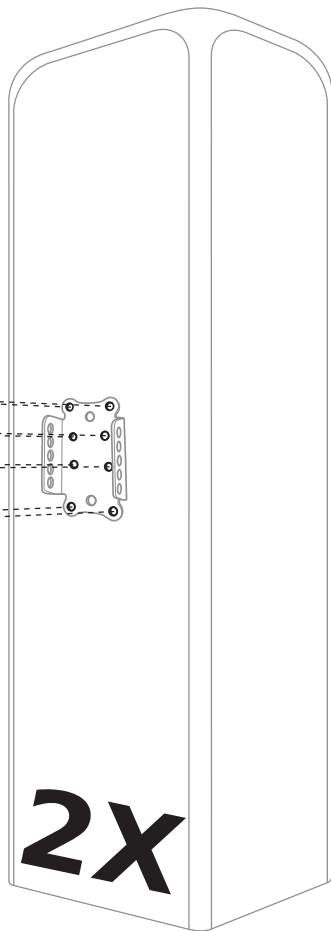
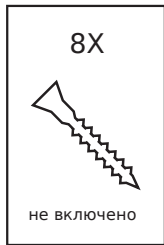
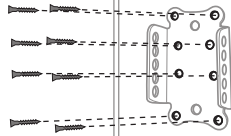
ШАГ
2

2X

**ВЫРОВНЯТЬ ДО
ПРАВИЛЬНОЙ ВЫСОТЫ**

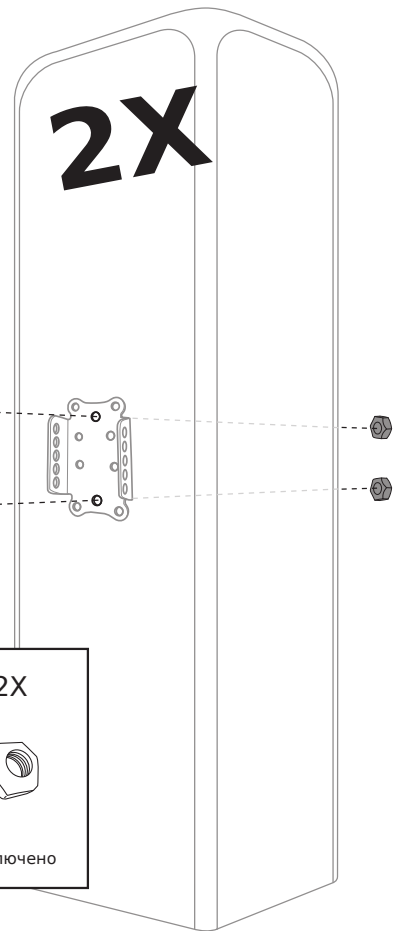
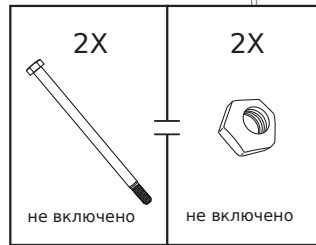
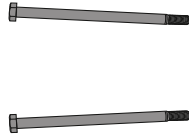


ШАГ
3

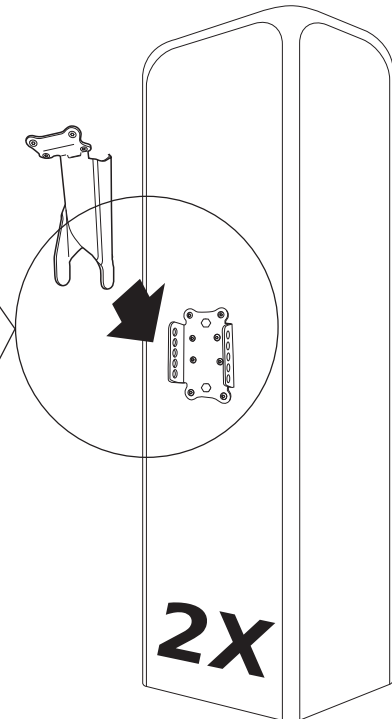
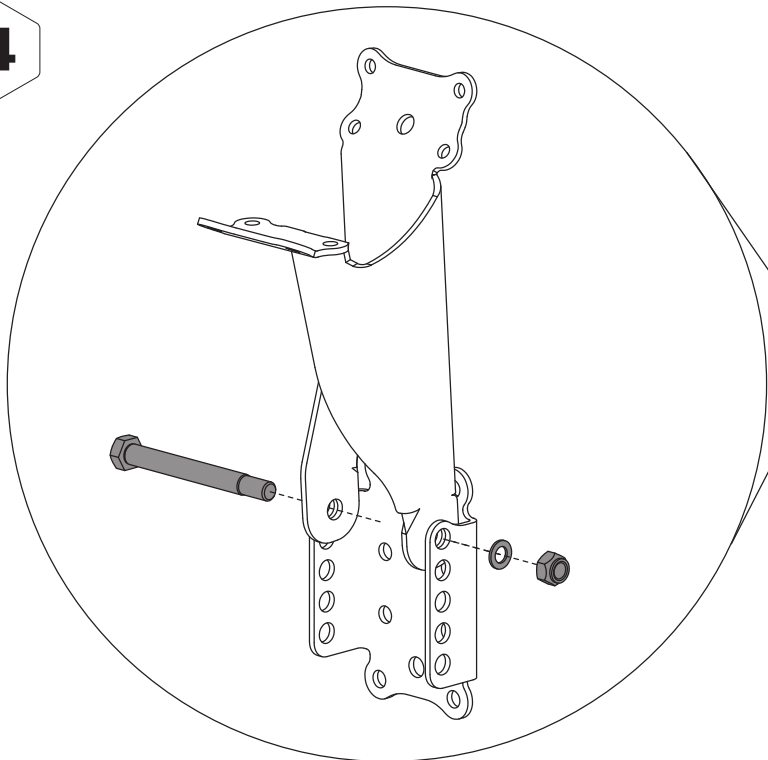


ШАГ
3*

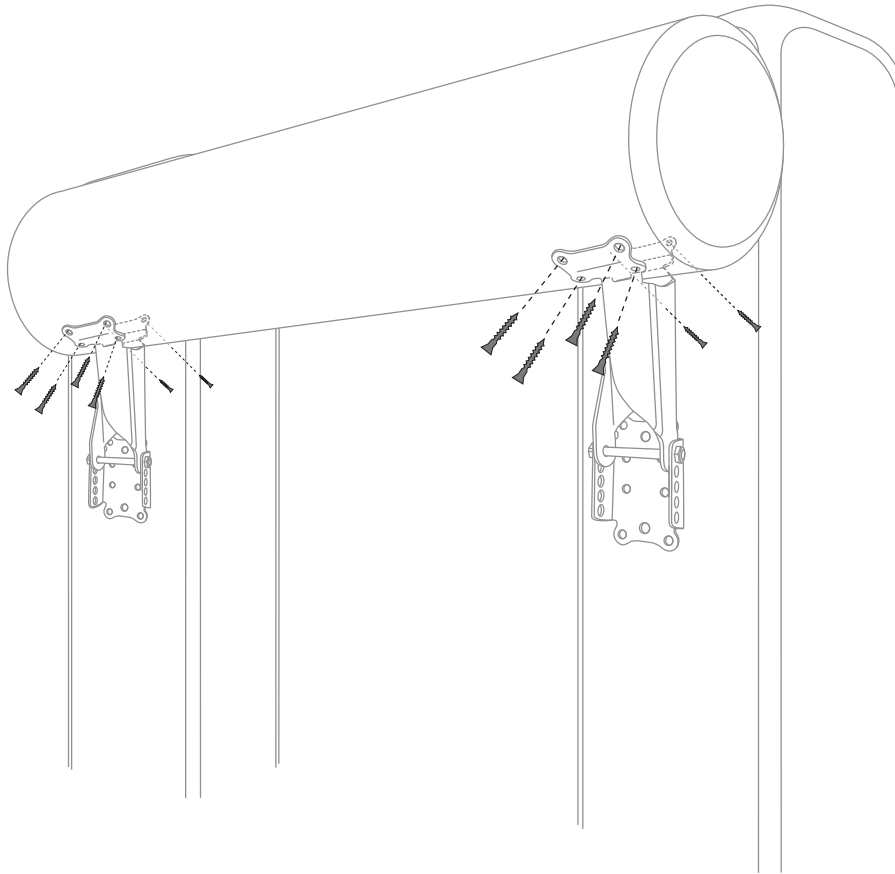
*альтернативный



ШАГ
4



ШАГ
5

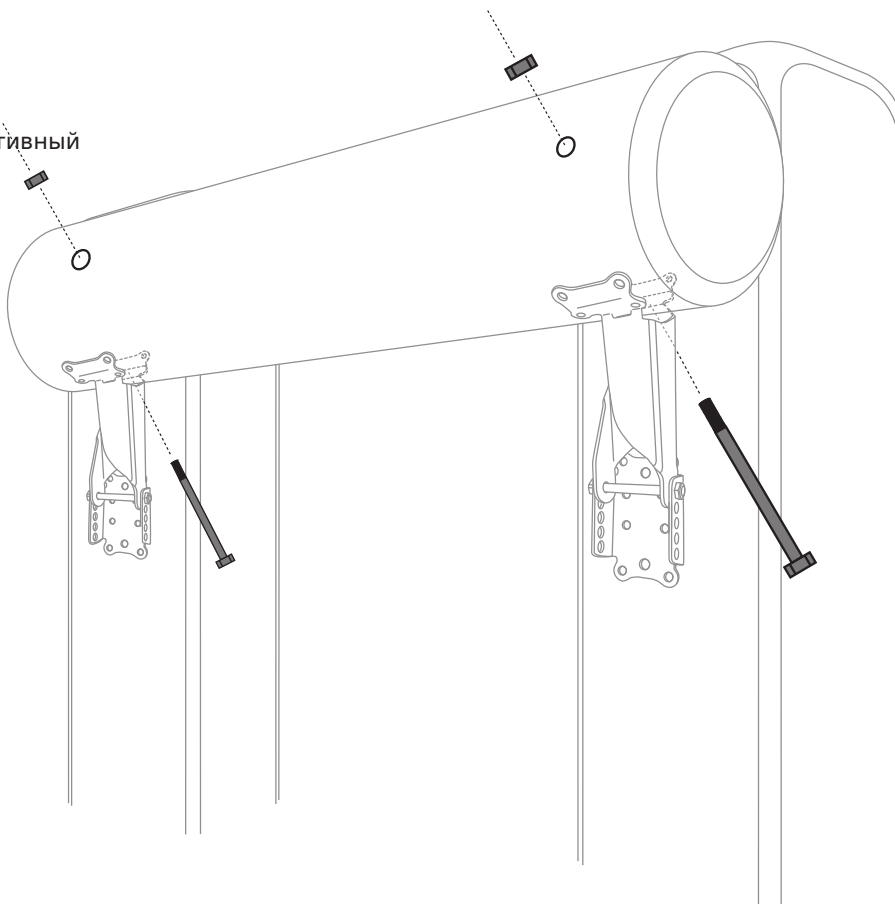


12X

НЕ ВКЛЮЧЕНО

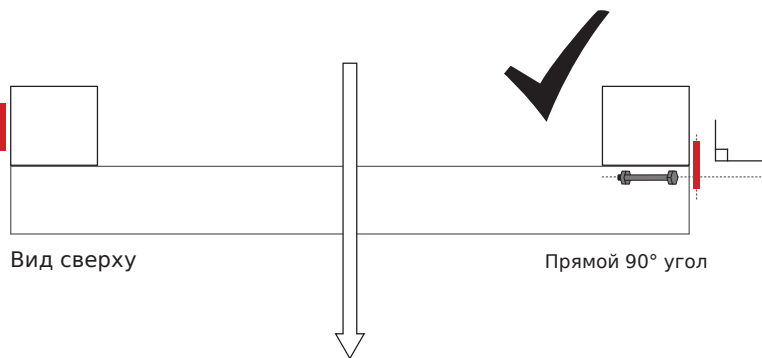
ШАГ
5*

*альтернативный

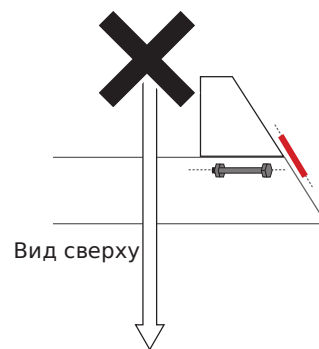


2X	2X
НЕ ВКЛЮЧЕНО	НЕ ВКЛЮЧЕНО

ПРАВИЛЬНОЕ расположение клипса



НЕПРАВИЛЬНОЕ расположение клипса

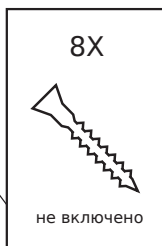


Направление прыжка

Направление прыжка

ШАГ
6

2X

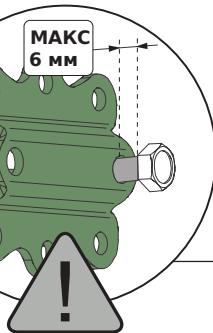
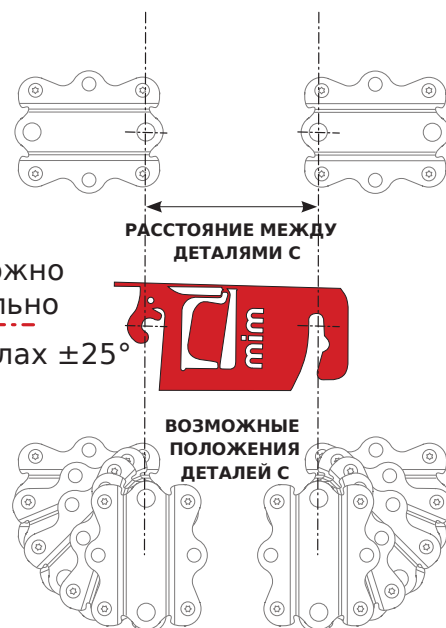


Клипс МИМ как можно более горизонтально
отклонение в пределах $\pm 25^\circ$

РАССТОЯНИЕ МЕЖДУ
ДЕТАЛЯМИ С

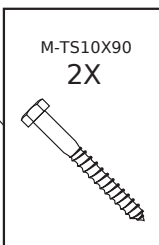


ВОЗМОЖНЫЕ
ПОЛОЖЕНИЯ
ДЕТАЛЕЙ С



ШАГ
7

2X

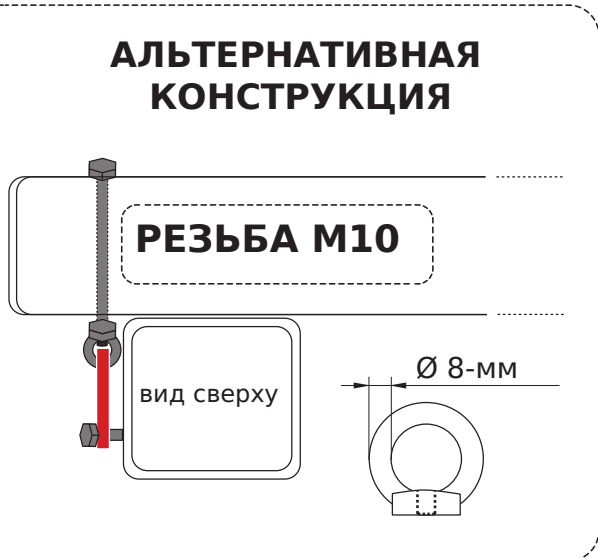


**АЛЬТЕРНАТИВНАЯ
КОНСТРУКЦИЯ**

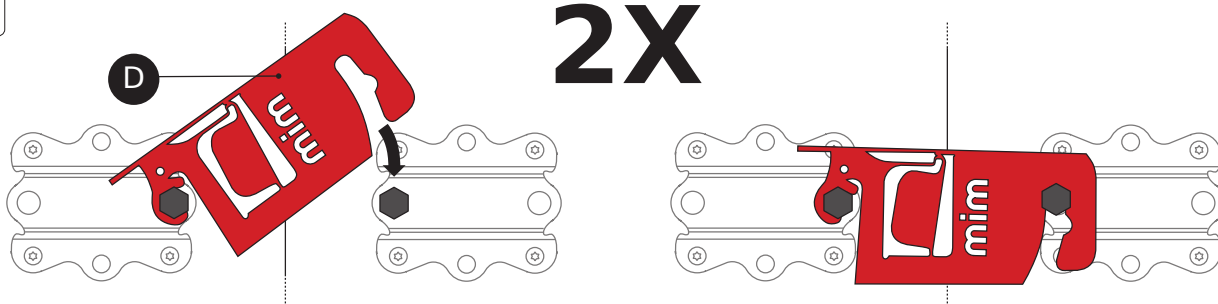
РЕЗЬБА М10

вид сверху

Ø 8-мм



ШАГ
8



ПРЕДУПРЕЖДЕНИЕ
При высвобождении верхней секции расстояние между верхней секцией и землёй должно составлять минимум 200 мм. Если расстояние между землёй и верхней секцией меньше, поместите предмет, который не позволит ей упасть в БЕЗОПАСНУЮ ЗОНУ.

ПРЕДУПРЕЖДЕНИЕ
Чтобы защитить механизм барьера при его высвобождении, поместите демпфирующий материал между безопасной зоной и высвободившейся секцией барьера.



Флажок сгибается при усталости.



Преимущества Клипса МИМ

Клипс МИМ (F18F) ломается при ударе. Флажок сгибается когда клипс подвергается усталости. В обоих случаях клипс должен быть заменён. Верхняя секция соединяется со стойкой петлёй, что делает лёгким процесс восстановления препятствия. Это экономит время, гарантирует всадникам справедливое и правильное судейство и вносит вклад в общую безопасность спорта.

Преимущества комплекта для стоек и жердей

1. Устройство произведено с учётом безопасности как первостепенного и самого важного фактора.
2. Снижает вероятность ротационного падения.
3. Утверждённый ФЕИ номер FEI10SWE.
4. Контролируемое разрушение препятствия во время активации.
5. Время восстановления менее 30 секунд.
6. Детали изготовлены из стали с порошковым покрытием и могут оставаться под открытым небом, не требуют технического обслуживания.
7. Высочайшее качество продукции из Швеции ISO 9001

Комплект для стоек и жердей - 80321

mimSAFE
mimclip.mimsafe.com

Издание 2023-04

Белорусская Федерация Конного Спорта
Перевод Новицкой Ю.В.